



BENNA SPAZZATRICE
SPZ FRONTALE

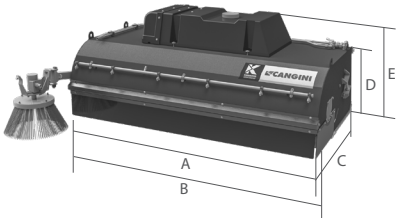








HB400



NB: AL MOMENTO DELL'ORDINE, È NECESSARIO COMUNICARE IL VOLTAGGIO DELL'IMPIANTO ELETTRICO (12-24 V)

LA SPAZZATRICE SPZ È ANCORA PIÙ COMPATTA GRAZIE AL MOTORE INTEGRATO NEL RULLO CHE NE RIDUCE L'INGOMBRO AUMENTANDONE L'ERGONOMIA E LA VISIBILITÀ DALLA CABINA. L'ATTREZZATURA IDEALE PER LA PULIZIA PROFONDA DI OGNI SUPERFICIE. È DOTATA DI VASCA DI RACCOLTA CON LAMA IMBULLONATA E REVERSIBILE IN HB400 CHE RENDE LA SPAZZATRICE ANCORA PIÙ ROBUSTA.



	SENZA ATTACCO	KG	190	314	342	370	420	450
		L	80	185	210	240	280	305
		MM	450	600	600	600	600	600
		N.	25	28 + 2	33 + 2	37 + 2	43 + 2	48 + 2
		L/MIN	50	70	70	70	70	70
	MAX	BAR	180	250	250	250	250	250

*IN FASE D'ORDINE ANDRÀ SEGNALATO IL TIPO DI CONNETTORE CHE SI DESIDERA RICEVERE. IN CASO CONTRARIO VERRÀ FORNITO STANDARD IL CONNETTORE 14 PIN.



SPECIFICHE TECNICHE STANDARD

- 1 LAMA IN HB400 REVERSIBILE IMBULLONATA (ESCLUSA LA SPZ120)
- 2 MOTORE CON FLANGIATURA QUADRATA E DISTRIBUZIONE A DISCO
ALBERO CON MOTORE INTEGRATO, NON UTILIZZABILE CON IMPIANTO HIGH FLOW.
- 3 PATTINI INTERCAMBIABILI
GARANTISCONO UNA POSIZIONE DI LAVORO OTTIMALE. UNA VOLTA USURATI È POSSIBILE SOSTITUIRLI IN MODO TALE DA RIPRISTINARE L'ORIGINALE EFFICIENZA.
- 4 ATTACCO SKID-STEER LOADER

NB : L'ATTREZZATURA VIENE FORNITA COMPLETA DI TUBI E INNESTI RAPIDI STANDARD

OPTIONAL

- 5 RIDUTTORI DI FLUSSO
OBBLIGATORIO SU MACCHINE CON HIGH FLOW O PORTATA OLIO SUPERIORE A 70 LITRI AL MINUTO.
- 6 KIT SPAZZOLA PPL + ACCIAIO
PER SUPERFICI PARTICOLARMENTE ABRASIVE (ESCLUSO SPZ 120).
- 7a NEBULIZZATORI ESTERNI
QUESTO KIT NON COMPRENDE SERBATOIO E POMPA. INDICATO NEL CASO IN CUI LA MACCHINA OPERATRICE SIA GIÀ DOTATA DI SERBATOIO ACQUA. (NON DISPONIBILE SU SPZ120)
- 7b NEBULIZZATORI INTERNI
QUESTO KIT NON COMPRENDE SERBATOIO E POMPA. PUO' ESSERE ABBINATO ALL'IMPIANTO ABBATTIMENTO POLVERI CON SERBATOIO E POMPA (NR 8) PER OTTENERE UNA MAGGIOR NEBULIZZAZIONE E CONTENERE ULTERIORMENTE LE POLVERI PRODOTTE DURANTE IL LAVORO.
- 8 IMPIANTO ABBATTIMENTO POLVERI CON SERBATOIO E POMPA
L'IMPIANTO ACQUA PRESSURIZZATO CON SERBATOIO 110 LT PERMETTE DI ABBATTERE LE POLVERI GENERATE DURANTE LE LAVORAZIONI. I NEBULIZZATORI SONO INSTALLATI ALL'ESTERNO DELLA BENNA. VIENE FORNITA CON L'IMPIANTO LA SPINA 14 PIN STANDARD*.
- 9 IMPIANTO ABBATTIMENTO POLVERI A CADUTA (ESCLUSA LA SPZ120)
IMPIANTO ACQUA COMPLETO DI SERBATOIO 110LT CHE PERMETTE DI ABBATTERE LE POLVERI GENERATE DURANTE LE LAVORAZIONI. L'IRRORAZIONE AVVIENE PER CADUTA TRAMITE UNA BARRA ESTERNA FLANGIATA AL COFANO.
- 10 SPAZZOLA LATERALE IN PPL (A) ACCIAIO + PIATTO IN GOMMA (B) ACCIAIO + PIATTO IN ACCIAIO (ESCLUSA LA SPZ120)
PARTICOLARMENTE INDICATA PER LA PULIZIA DI CORDOLI, MURI E MARCIAPIEDI. NORMALMENTE MONTATA A DESTRA, INSTALLABILE A SINISTRA SU SPECIFICA RICHIESTA.
- 11 NEBULIZZATORI PER SPAZZOLA LATERALE (ESCLUSA LA SPZ120)
- 12 ATTACCO PALE ARTICOLATE, TERNE E TELESCOPICI
NEL CASO DI ABBINAMENTO CON TELESCOPICI, ANDRÀ VALUTATA L'APPLICAZIONE DEL PRODOTTO, PER QUESTO SI RICHIEDE DI CONTATTARE L'UFFICIO COMMERCIALE
- 13 KIT ELETTRICO

*LA SPINA VIENE FORNITA SMONTATA, SE NON VENGONO FORNITE INFORMAZIONI INERENTI AL CABLAGGIO. VERIFICARE CHE LA MACCHINA DI BASE SIA DOTATA DI PRESA MULTIPOLARE 14/8 PIN. IN CASO CONTRARIO È NECESSARIO IL KIT ELETTRICO OBBLIGATORIO.