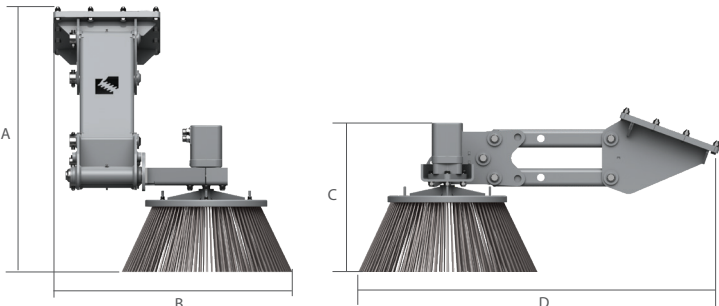








CETTE BROSE, POUR PELLETEUSE, DOTÉE D'ÉLÉMENTS EN ACIER, EST ADAPTÉE AU NETTOYAGE DE BORDURES, TROTTOIRS ET ACCOTEMENTS DES ROUES. LE SYSTÈME FLOTTANT ET LE JOINT, DE SÉRIE, PERMETTENT À LA BROSE DE SUIVRE LES SURFACES. LES DEUX SYSTÈMES D'ARTICULATION PEUVENT ÊTRE BLOQUÉS EN POSITION FIXE SELON LES EXIGENCES DE L'UTILISATEUR. EN ADOPTANT LA BROSE EN PPL ON PEUT TRAITER LES SURFACES LES PLUS DÉLICATES OÙ LE DÉSHÉRBAGE N'EST PAS NÉCESSAIRE.

	MOD.	SSC550
	A MM	890
	B MM	850
	C MM	550
	D MM	1260
	COURSE DU FLOTTANT	MM
	SANS COUPLEUR	KG
	MAX.	L/MIN
	MAX.	BAR

NB: ADAPTATEURS NON INCLUS: IL EST INCLUS DE L'INTERFACE DE CONNEXION MACHINE POUR LES ADAPTATEURS PRÉSENT DANS LE CATALOGUE CANGINI À L'EXCLUSION DE MOD. ADAPTATEURS CS 100, CS 100 JANUS, CW 20S, CW30S.



CARACTERISTIQUES TECHNIQUES STANDARD

- 1 MOTEUR AVEC BRIDES CARRÉES ET DISTRIBUTEUR À DISQUES
- 2 BROSSE EN PPL (A) BROSSE EN ACIER + PLATEAU EN GOMME (B) BROSSE EN ACIER + PLATEAU EN ACIER (C)
- 3 FLOTTANT ET JOINT

EN OPTION

- 4 RÉDUCTEURS DE DÉBIT
RECOMMANDÉ SUR LES MACHINES AVEC UN DÉBIT D'HUILE SUPÉRIEUR À 70 LITRES PAR MINUTE.
- 5 PARE-PIERRES