










ZUM REINIGEN HORIZONTALER UND VERTIKALER FLÄCHEN, DIE VON TRÄGERGERÄTEN MIT FRONTANBAU NICHT ERREICHT WERDEN KÖNNEN. MIT STÜTZFÜSSEN ZUM SCHUTZ DER WENN DIE MASCHINE AM BODEN ABGESTELLT WIRD. SERIENMÄSSIG AUSGESTATTET MIT DRUCKBEGRENZUNGSUND REDUZIERVERTILEN SOWIE EINEM PLATZSPAREND IN DER BÜRSTENWELLE INTEGRIERTEN DIREKTANTRIEBSMOTOR MIT DREHVERTEILER.



 OHNE AUFNAHME	KG	155
 Ø	MM	600
	N.	26 + 2
 MAX	L/MIN	70
 MAX	BAR	180

**NB: ADAPTER NICHT INKLUSIVE**  
BEINHÄLTET DIE MASCHINENANBAUTEILE FÜR DIE ADAPTER AUS DEM CANGINI-KATALOG, AUSSER MOD. ADAPTER CS 100, CS 100 JANUS, CW 20S, CW30S.



STANDARD TECHNISCHE DATEN

- 1 MOTOR MIT VIERKANTFLANSCH UND SCHEIBENGETRIEBE**
- 2 DRUCKBEGRENZUNGSVENTIL**  
SIE SCHÜTZEN DEN MOTOR VOR DRUCKSPITZEN, DIE WÄHREND DER BEI 180 BAR KALIBRIERTEN
- 3 MOTOR MIT DIREKTANTRIEB**  
DER MOTOR SITZT DIREKT AUF DER WELLE, DADURCH REDUZIERT SICH DIE BAUBREITE DER KEHRMASCHINE. DIESE IST SO VIELSEITIGER EINZUSETZEN.
- 4 VERSTELLBARE STÜTZFÜSSE: A) RUHEPOSITION - B) KEHRPOSITION**
- 5 SATZ BÜRSTEN AUS PP UND STAHL**  
EMPFOHLEN FÜR BESONDERS RAUHE OBERFLÄCHEN.

ZUBEHÖR

- 6 DURCHFLUSSMINDERER**  
EMPFOHLEN FÜR MASCHINEN MIT EINEM ÖLFLUSS VON MEHR ALS 70 LITERN PRO MINUTE.
- 7 EXTERNER ZERSTÄUBER-BAUSATZ**  
DIESES KIT ENTHÄLT KEINEN TANK UND KEINE PUMPE.