



GODET MALAXEUR DÉVERSEMENT SÛR MIX-SF



PELLES



PATENTED

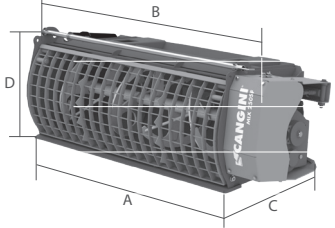








HB400




NB: AU MOMENT DE LA COMMANDE, VEUILLEZ INDIQUER LA TENSION DE L'INSTALLATION ÉLECTRIQUE (12-24 V)

ENTRAÎNEMENT PAR RÉDUCTEUR À ENGRENAGES QUI GARANTIT DES PERFORMANCES ÉLEVÉES ET NE NÉCESSITE PAS D'ENTRETIEN CONTINU. DES VANNES ANTICHOC CROISÉES ET LIMITEURS DE FLUX DONNENT EFFICACITÉ ET FIABILITÉ MÊME DANS LES CONDITIONS DE TRAVAIL LES PLUS DIFFICILES.

		MOD.	MIX 100SF.2	MIX 150SF.2	MIX 200SF.2	MIX 250SF.2	MIX 350SF.2	MIX 450SF.2	MIX 600SF.2	
		A	MM	785	1000	1100	1350	1350	1670	1750
		B	MM	1000	1265	1360	1610	1630	1946	2018
		C	MM	620	620	650	650	720	720	835
		D	MM	530	530	580	610	680	680	800
	SANS COUPLEUR	KG	237	267	317	356	416	512	623	
		KG	501	627	797	956	1256	1592	2063	
		L	110	150	200	250	350	450	600	
	TUYAU DE DÉVERSEMENT	MM	210	210	210	210	210	210	210	
	MAX	L/MIN	70	70	70	70	70	70	70	
	MAX	BAR	200	200	200	200	200	200	200	

NB: ADAPTATEURS NON INCLUS

IL EST INCLUS DE L'INTERFACE DE CONNEXION MACHINE POUR LES ADAPTATEURS PRÉSENT DANS LE CATALOGUE CANGINI À L'EXCLUSION DE MOD. ADAPTATEURS CS 100, CS 100 JANUS, CW 20S, CW30S.



CARACTERISTIQUES TECHNIQUES STANDARD

1 CONFIGURATION DÉVERSEMENT SÛR (PATENTED)

L'OPÉRATEUR ACCROCHE LE TUYAU DE DÉVERSEMENT EN RESTANT AU CÔTÉ DU GODET EN SÉCURITÉ.

2 TIGE DE CONTRÔLE DU TUYAU DÉVERSEMENT

PERMET LE DÉPLACEMENT DU TUYAU POUR LE DÉVERSEMENT LATÉRAL DU MATÉRIAU.

3 ENLÈVEMENT VIS SANS FIN

LA CUVE DU GODET EST PROJETÉE DE SORTE QUE LA VIS SANS FIN PEUT ÊTRE ENLEVÉE EN FACILITANT LES OPÉRATIONS D'ENTRETIEN.

4 MOTORÉDUCTEUR

GARANTIT PERFORMANCES ÉLEVÉES AU SYSTÈME.

5 KIT ÉLECTRIQUE

PERMET DE SÉLECTIONNER LE MOUVEMENT DE MÉLANGE OU DE LA TRAPPE DE DÉCHARGEMENT DE LA CABINE.

EN OPTION

6 RÉDUCTEURS DE DÉBIT

RECOMMANDÉ SUR LES MACHINES AVEC UN DÉBIT D'HUILE SUPÉRIEUR À 70 LITRES PAR MINUTE.