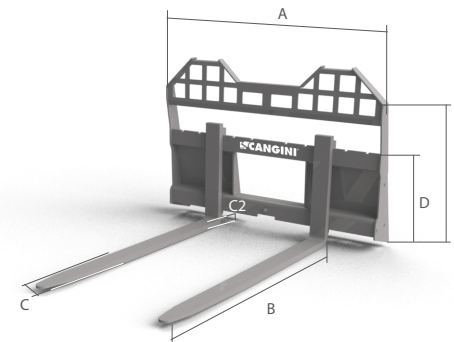






PALETTENGABEL ZUM ANBAU AN SKIDLOADER, RAD-, TELESKOP- UND BAGGERLADER. EIN KLAPPBARES SCHUTZGITTER SICHERT DIE LADUNG WÄHREND DER FAHRT, NUR BEI GABELN, DIE AN KOMPAKTLADERN UND MINIKOMPAKTLADERN ANGEBRACHT SIND.



	MOD.	FK8	FK10 S	FK10	FK15	FK18	FK25
<b>A</b>	MM	960	1150	1150	1150	1350	1350
<b>B</b>	MM	1000	1000	1200	1200	1200	1200
<b>C</b>	MM	80	80	80	100	100	100
<b>C2</b>	MM	30	30	30	35	35	40
<b>D</b>	MM	406	406	406	406	406	406
<b>E</b>	MM	794	820	820	820	820	820
 Kg	OHNE AUFNAHME	KG	88	120	125	165	195
 Kg		KG	1000	1000	1000	1500	1800
						1800	2500



## STANDARD TECHNISCHE DATEN

### 1 SCHUTZRAHMEN (NUR BEI KOMPAKTLADERN UND MINIKOMPAKTLADERN)

VERMEIDET, DASS DAS TRANSPORTIERTE MATERIAL IN DIE FAHRERKABINE HERABFALLEN KANN UND SCHÜTZT SOMIT DEN FAHRER. DIE FORM DES RAHMENS WURDE FÜR DIE NEUE GENERATION VON KOMPAKTLADERN OPTIMIERT.

### 2 GABELSTAPLER, BAGGERLADER UND TELESKOPLADER

## ZUBEHÖR

### 3 AUFNAHME FÜR RADLADER, ANBAUBAGGER UND TELESKOPLADER