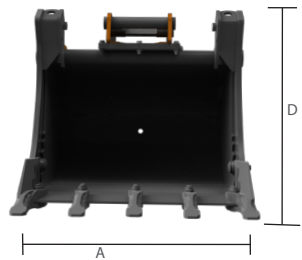
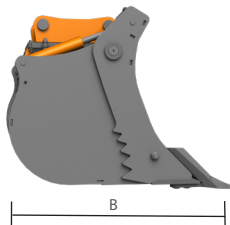
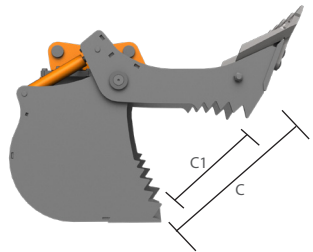


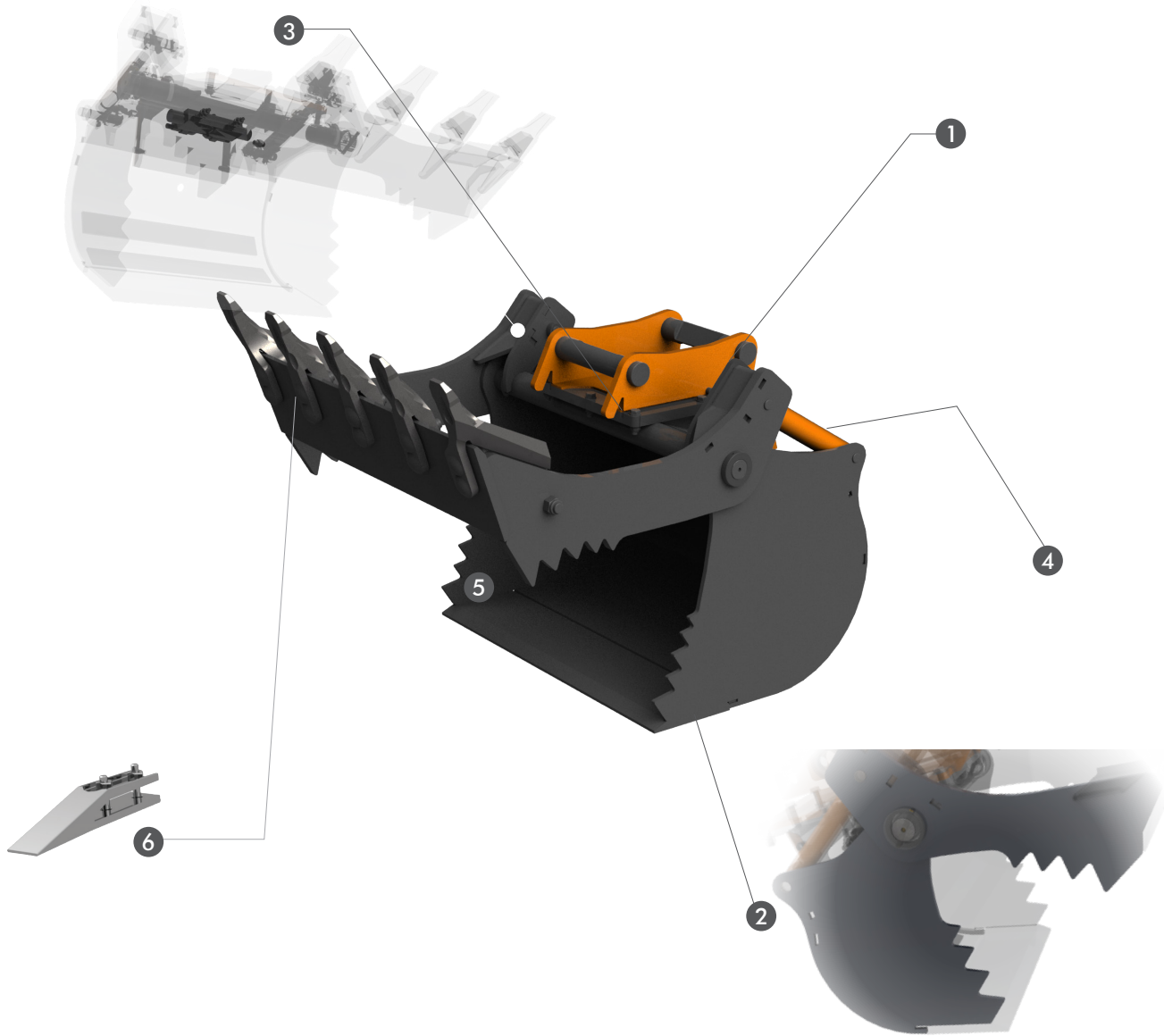




LE GODET 4 EN 1 EST UN ÉQUIPEMENT MULTIFONCTIONNEL CAPABLE D'EFFECTUER DIVERSES TÂCHES SUR LE CHANTIER. IL EST IDÉAL POUR LES ACTIVITÉS D'EXCAVATION, DE DÉCHARGEMENT ET DE CHARGEMENT. IL CONVIENT ÉGALEMENT AUX OPÉRATIONS DE NIVELLEMENT ET DE REMBLAYAGE. EN OUTRE, LA LAME À DOUBLE DENTURE PERMET DE SAISIR EFFICACEMENT DIFFÉRENTS MATÉRIEAUX.



	TON	1,5 - 4	2,5 - 4	4 - 6	4 - 6	6 - 12	8 - 12
	MOD.	E4-40 600	E4-40 800	E4-60 600	E4-60 800	E4-70 800	E4-70 1000
A	MM	600	800	600	820	810	1010
B	MM	570	570	773	773	825	825
C	MM	380	380	634	634	690	690
C1	MM	240	240	460	460	536	536
D	MM	550	550	587	587	842	842
 SANS COUPLEUR	KG	130	150	220	248	350	388
CAP. SAE	L	88	124	166	245	300	392
MAX	BAR	300	300	300	300	300	300
N° DENTS 		5	5	5	5	5	5



CARACTERISTIQUES TECHNIQUES STANDARD

- 1 SELLE BOULONNÉE
- 2 LAME DOUBLE, SUR LA MORSURE, AVEC DENTS, POUR CREUSER ET SUR LE RÉSERVOIR, LISSE, POUR NIVELER
- 3 VALVE DE SURCENTRAGE, POUR LIMITER LES EFFORTS ET PROTÉGER LA STRUCTURE
- 4 OUVERTURE À DOUBLE CYLINDRE
- 5 PROFIL DE MORSURE DENTELÉ POUR UNE MEILLEURE ADHÉRENCE
- 6 DENTS DF