
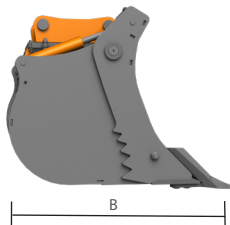
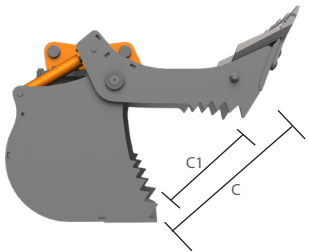


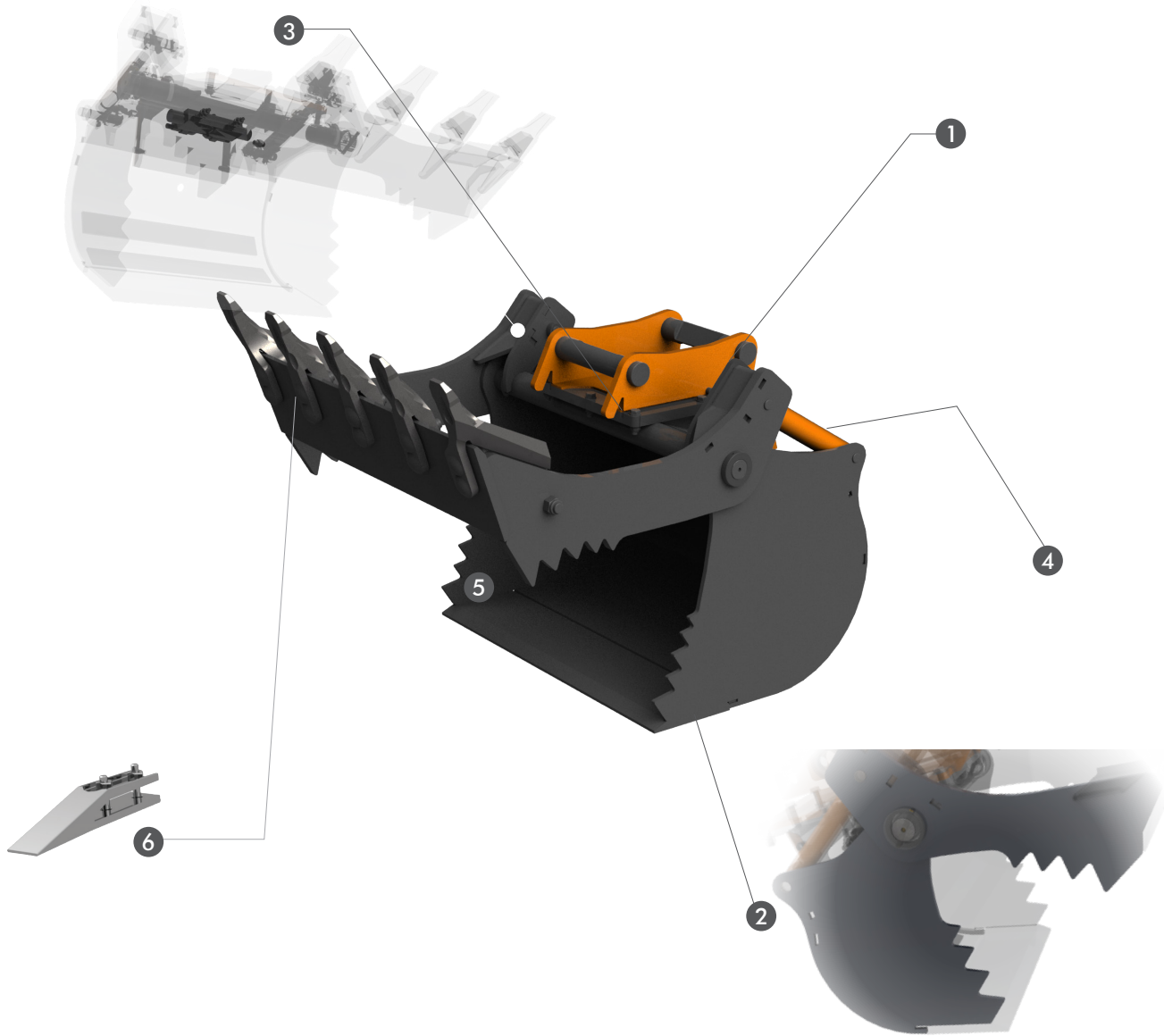




LA CUCHARA 4 EN 1 ES UN EQUIPO MULTIFUNCIONAL CAPAZ DE REALIZAR DIVERSAS FUNCIONES EN LA OBRA. IDEAL PARA ACTIVIDADES DE EXCAVACIÓN, DESCARGA Y CARGA. TAMBIÉN ES ADECUADA PARA OPERACIONES DE NIVELACIÓN Y RELLENO. ADEMÁS, LA CUCHILLA DE DOBLE DENTADO LA HACE EFICAZ PARA AGARRAR DIFERENTES MATERIALES.



	TON	1,5 - 4	2,5 - 4	4 - 6	4 - 6	6 - 12	8 - 12
	MOD.	E4-40 600	E4-40 800	E4-60 600	E4-60 800	E4-70 800	E4-70 1000
A	MM	600	800	600	820	810	1010
B	MM	570	570	773	773	825	825
C	MM	380	380	634	634	690	690
C1	MM	240	240	460	460	536	536
D	MM	550	550	587	587	842	842
 SIN ENGANCHE	KG	130	150	220	248	350	388
CAP SAE	L	88	124	166	245	300	392
MAX	BAR	300	300	300	300	300	300
Nº DIENTES 		5	5	5	5	5	5



CARACTERÍSTICAS TÉCNICAS ESTÁNDAR

- 1 SILLÍN ATORNILLADO
- 2 DOBLE HOJA, EN LA MORDIDA, CON DIENTES, PARA CAVAR Y EN EL TANQUE, LISA, PARA NIVELAR
- 3 VÁLVULA OVERCENTER, PARA LIMITAR ESFUERZOS Y PROTEGER LA ESTRUCTURA
- 4 APERTURA DE DOBLE CILINDRO
- 5 PERFIL DE MORDIDA DENTADO PARA UN MEJOR AGARRE
- 6 DIENTES DF