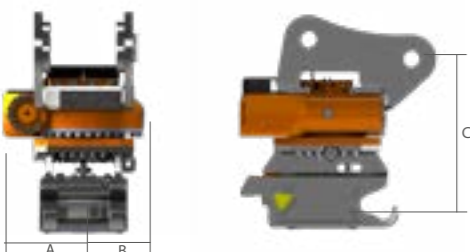




NB: AU MOMENT DE LA COMMANDE, VEUILLEZ INDIQUER LA TENSION DE L'INSTALLATION ÉLECTRIQUE (12-24 V)

L'ACTIONNEUR ROTATIF COMPACT GIRO BOX GB AUGMENTE LA LIBERTÉ DE MOUVEMENT DANS LA ZONE DE TRAVAIL. TOUT OUTIL QUI N'EST PAS ÉQUIPÉ D'UN SYSTÈME ROTATIF PEUT ÊTRE TOURNÉ JUSQU'À 360° POUR FACILITER LE TRAVAIL ET LE RENDRE PLUS PRÉCIS, CE QUI PERMET DE GAGNER DU TEMPS EN RÉDUISANT LE TRAVAIL MANUEL. LA GIRO BOX SE CARACTÉRISE PAR UNE CONCEPTION COMPACTE POUR DES FORCES D'ARRACHEMENT ET DE RUPTURE ÉLEVÉES. LA CONSTRUCTION EN FONTE GARANTIT UNE LONGUE DURÉE DE VIE ET NÉCESSITE PEU D'ENTRETIEN.



	TONS*	0,9 - 2,6	2,6 - 3,8	3,8 - 6,0	6,0 - 10,0	14,0 - 19,0	19,0 - 25,0
MOD.		GB02	GB04	GB06	GB10	GB19	GB25
A	MM	150	150	200	228	243	-
B	MM	120	120	150	175	233	-
C	MM	84	84	110	145	186	-
Kg (FROM)	KG	30	30	78	98	299	-
VITESSE DE ROTATION FLUX D'HUILE	VPM	8,5	8,5	8,5	8,5	8,5	8,5
Kg TORSION	KNM	0,5	1,5	4	7,5	12	15
RECOMMANDÉ	L/MIN	3 - 4	12 - 16	18 - 26	30 - 40	40 - 50	50 - 60
MAX.	MPA	17,5	17,5	25	27	30	30
	L	0,35	0,35	0,6	1,0	2,0	2,5
MAX.	L/MIN	70	70	100	150	250	250
MAX.	MPA	25	25	32	40	40	40
JOINT HYDRAULIQUE	N°	AUX 1 (2) + QUICK COUPLER 1 (2) + DRAIN (1)					
FORCE DE RUPTURE	KN	28	32	43	75	150	170

Kg L MPA

€		SUR DEMANDE	SUR DEMANDE	SUR DEMANDE	SUR DEMANDE	SUR DEMANDE	SUR DEMANDE
---	--	-------------	-------------	-------------	-------------	-------------	-------------

* LE TONNAGE EST INDICATIF, CANGINI SE RÉSERVE LE DROIT DE VÉRIFIER LES ASSOCIATIONS SUR LA BASE DE LA CHARGE OPÉRATIONNELLE DE L'ENGIN, QUI DEVRA ÊTRE ÉQUIPÉ DE 4 TUYAUX

PRIX OPTIONS	TONS *	0,9 - 2,5	2,5 - 3,8	3,8 - 6,0	6,0 - 10,0	14,0 - 19,0	19,0 - 25,0
3 € CROCHET DE LEVAGE*		SUR DEMANDE	SUR DEMANDE	SUR DEMANDE	SUR DEMANDE	SUR DEMANDE	SUR DEMANDE

NB* LA CAPACITÉ DE LEVAGE DU CROCHET EST AJUSTÉE EN FONCTION DU SUPPORT SUR LEQUEL LE CROCHET EST APPLIQUÉ



CARACTERISTIQUES TECHNIQUES STANDARD

1 VANNE DE BLOCAGE

PERMET DE MAINTENIR LA POSITION CHOISIE PAR L'OPERATEUR. EST OBLIGATOIRE DANS LE CAS OÙ LE SYSTÈME HYDRAULIQUE DE LA MACHINE EST À CENTRE OUVERT ET CONSEILLÉ DANS LE CAS OÙ LE SYSTÈME HYDRAULIQUE EST À CENTRE FERMÉ.

EN OPTION

3 CROCHET DE LEVAGE

IL EST ÉGALEMENT POSSIBLE D'AVOIR UN CROCHET AGRÉÉ POUR LE LEVAGE, SOUDÉ DIRECTEMENT SUR L'ACCESSOIRE ROTOTWIST.

4 MODULE PINCE

IL EST IDÉAL POUR LA MANIPULATION DES BÛCHES ET DES TUYAUX. IL N'INTERAGIT PAS AVEC LE MOTEUR DES ÉQUIPEMENTS. LE MODULE PINCE N'EST DISPONIBLE QUE SUR LES ACCOUPLEMENTS DOUBLE EFFET

ATTACHES RAPIDES COMPATIBLES

- 5 AR Fast Lock
- 6 CR Twin Lock • CR Twin Lock D.E.
- 7 CS Schnappmatic • CS Schnappmatic D.E.
- 8 CS Schnappmatic D.E. CS 100
- 9 CM Sicurmatic • M'Lock D.E.
- 10 S Nordic System • S Nordic EVO System
- 11 PL Pin Lock • PL Pin Lock D.E.
- 12 CW Hand'o'Lock • CW Hand'o'Lock D.E.

ATTACHES RAPIDES COMPATIBLES










		TONS	0,6 - 1,2	1,2 - 1,8	1,8 - 2,5	2,5 - 2,6	2,6 - 3,8
			GB02				GB04
5	AR FAST LOCK MÉCANIQUE SEMI-AUTOMATIQUE		AR 15 S.A. SUR DEMANDE	AR 15 S.A. SUR DEMANDE	AR 30 S.A. SUR DEMANDE	AR 40 S.A. SUR DEMANDE	AR 40 S.A. SUR DEMANDE
	AR FAST LOCK HYDRAULIQUE		AR 15 S.E. SUR DEMANDE	AR 15 S.E. SUR DEMANDE	AR 30 S.E. SUR DEMANDE	AR 40 S.E. SUR DEMANDE	AR 40 S.E. SUR DEMANDE
6	CR TWIN LOCK MÉCANIQUE SEMI-AUTOMATIQUE		CR 15 S.A. SUR DEMANDE	CR 15 S.A. SUR DEMANDE	CR 30 S.A. SUR DEMANDE	CR 40 S.A. SUR DEMANDE	CR 40 S.A. SUR DEMANDE
	CR TWIN LOCK HYDRAULIQUE		CR 15 S.E. SUR DEMANDE	CR 15 S.E. SUR DEMANDE	CR 30 S.E. SUR DEMANDE	CR 40 S.E. SUR DEMANDE	CR 40 S.E. SUR DEMANDE
	CR TWIN LOCK D.E.		CR 15 D.E. SUR DEMANDE	CR 15 D.E. SUR DEMANDE	CR 30 D.E. SUR DEMANDE	CR 40 D.E. SUR DEMANDE	CR 40 D.E. SUR DEMANDE
7	CS SCHNAPPMATIC MÉCANIQUE SEMI-AUTOMATIQUE		CS 10 S.A. SUR DEMANDE	CS 10 S.A. SUR DEMANDE	CS 10 S.A. SUR DEMANDE	CS 30 S.A. SUR DEMANDE	CS 30 S.A. SUR DEMANDE
	CS SCHNAPPMATIC HYDRAULIQUE		CS 10 S.E. SUR DEMANDE	CS 10 S.E. SUR DEMANDE	CS 10 S.E. SUR DEMANDE	CS 30 S.E. SUR DEMANDE	CS 30 S.E. SUR DEMANDE
	CS SCHNAPPMATIC D.E.		CS 10 D.E. SUR DEMANDE	CS 10 D.E. SUR DEMANDE	CS 10 D.E. SUR DEMANDE	CS 30 D.E. SUR DEMANDE	CS 30 D.E. SUR DEMANDE
8	CS 100 SCHNAPPMATIC D.E.HYDRAULISCH		-	-	-	-	-
9	CM SICURMATIC MÉCANIQUE SEMI-AUTOMATIQUE		M'LOCK 30 S.A. SUR DEMANDE	M'LOCK 30 S.A. SUR DEMANDE	M'LOCK 30 S.A. SUR DEMANDE	M'LOCK 30 S.A. SUR DEMANDE	M'LOCK 30 S.A. SUR DEMANDE
	M'LOCK D.E. HYDRAULIQUE		M'LOCK 30 D.E. SUR DEMANDE	M'LOCK 30 D.E. SUR DEMANDE	M'LOCK 30 D.E. SUR DEMANDE	M'LOCK 30 D.E. SUR DEMANDE	M'LOCK 30 D.E. SUR DEMANDE
10	S NORDIC SYSTEM MÉCANIQUE SEMI-AUTOMATIQUE		S 30-150 S.A. SUR DEMANDE	S 30-150 S.A. SUR DEMANDE	S 30-150 S.A. SUR DEMANDE	S 40-200 S.A. SUR DEMANDE	S 40-200 S.A. SUR DEMANDE
			S 30-180 S.A. SUR DEMANDE	S 30-180 S.A. SUR DEMANDE	S 30-180 S.A. SUR DEMANDE		
	S NORDIC SYSTEM D.E. HYDRAULIQUE		S 30-150 D.E. SUR DEMANDE	S 30-150 D.E. SUR DEMANDE	S 30-150 D.E. SUR DEMANDE	S 40-200 D.E. SUR DEMANDE	S 40-200 D.E. SUR DEMANDE
11	PL PIN LOCK MÉCANIQUE		PL 10 S.A. SUR DEMANDE	PL 20 S.A. SUR DEMANDE	PL 20 S.A. SUR DEMANDE	PL 40 S.A. SUR DEMANDE	PL 40 S.A. SUR DEMANDE
	PL PIN LOCK D.E. HYDRAULIQUE		-	-	-	-	PL 40 D.E. SUR DEMANDE
12	CW HAND'O'LOCK MÉCANIQUE		CW 00 S.A. SUR DEMANDE	CW 05 S.A. SUR DEMANDE	CW 05 S.A. SUR DEMANDE	CW 05 S.A. SUR DEMANDE	CW 05 S.A. SUR DEMANDE
	CW HAND'O'LOCK D.E. HYDRAULIQUE		CW 05 D.E. SUR DEMANDE	CW 05 D.E. SUR DEMANDE	CW 05 D.E. SUR DEMANDE	CW 05 D.E. SUR DEMANDE	CW 05 D.E. SUR DEMANDE

		3,8 - 4,0	4,0 - 5,0	5,0 - 6,0	6,0 - 7,0	7,0 - 8,0	8,0 - 9,0	9,0 - 10,0	14,0 - 15,0	15,0 - 19,0	19,0 - 25,0
		GB06			GB10				GB19		GB25
	AR 40 S.A. SUR DEMANDE	AR 50 S.A. SUR DEMANDE	AR 50 S.A. SUR DEMANDE	AR 70 S.A. SUR DEMANDE	-	-	-	-	-	-	-
	AR 40 S.E. SUR DEMANDE	AR 50 S.E. SUR DEMANDE	AR 50 S.E. SUR DEMANDE	AR 70 S.E. SUR DEMANDE	-	-	-	-	-	-	-
	CR 40 S.A. SUR DEMANDE	CR 50 S.A. SUR DEMANDE	CR 50 S.A. SUR DEMANDE	CR 70 S.A. SUR DEMANDE	CR 70 S.A. SUR DEMANDE	CR 70 S.A. SUR DEMANDE	CR 70 S.A. SUR DEMANDE	CR 70 S.A. SUR DEMANDE	-	-	-
	CR 40 S.E. SUR DEMANDE	CR 50 S.E. SUR DEMANDE	CR 50 S.E. SUR DEMANDE	CR 70 S.E. SUR DEMANDE	CR 70 S.E. SUR DEMANDE	CR 70 S.E. SUR DEMANDE	CR 70 S.E. SUR DEMANDE	CR 70 S.E. SUR DEMANDE	-	-	-
	CR 40 D.E. SUR DEMANDE	CR 50 D.E. SUR DEMANDE	CR 50 D.E. SUR DEMANDE	CR 70 D.E. SUR DEMANDE	CR 70 D.E. SUR DEMANDE	CR 70 D.E. SUR DEMANDE	CR 70 D.E. SUR DEMANDE	CR 70 D.E. SUR DEMANDE	-	-	-
	CS 30 S.A. SUR DEMANDE	CS 30 S.A. SUR DEMANDE	CS 80 S.A. SUR DEMANDE	CS 80 S.A. SUR DEMANDE	CS 80 S.A. SUR DEMANDE	CS 80 S.A. SUR DEMANDE	CS 80 S.A. SUR DEMANDE	CS 80 S.A. SUR DEMANDE	-	-	-
	CS 30 S.E. SUR DEMANDE	CS 30 S.E. SUR DEMANDE	CS 80 S.E. SUR DEMANDE	CS 80 S.E. SUR DEMANDE	CS 80 S.E. SUR DEMANDE	CS 80 S.E. SUR DEMANDE	CS 80 S.E. SUR DEMANDE	CS 80 S.E. SUR DEMANDE	-	-	-
	CS 30 D.E. SUR DEMANDE	CS 30 D.E. SUR DEMANDE	CS 80 D.E. SUR DEMANDE	CS 80 D.E. SUR DEMANDE	CS 80 D.E. SUR DEMANDE	CS 80 D.E. SUR DEMANDE	CS 80 D.E. SUR DEMANDE	CS 80 D.E. SUR DEMANDE	-	-	-
	-	-	-	-	-	-	-	-	CS 100 D.E. SUR DEMANDE	CS 100 D.E. SUR DEMANDE	-
	M'LOCK 30 SUR DEMANDE	M'LOCK 100 SUR DEMANDE	M'LOCK 100 SUR DEMANDE	M'LOCK100 SUR DEMANDE	M'LOCK100 SUR DEMANDE	M'LOCK100 SUR DEMANDE	M'LOCK100 SUR DEMANDE	M'LOCK100 SUR DEMANDE	-	-	-
	M'LOCK 30 D.E. SUR DEMANDE	M'LOCK 100 D.E. SUR DEMANDE	M'LOCK 100 D.E. SUR DEMANDE	M'LOCK 100 D.E. SUR DEMANDE	M'LOCK 100 D.E. SUR DEMANDE	M'LOCK 100 D.E. SUR DEMANDE	M'LOCK 100 D.E. SUR DEMANDE	M'LOCK 100 D.E. SUR DEMANDE	M'LOCK 180 D.E. SUR DEMANDE	-	-
	S 40-200 S.A. SUR DEMANDE	S 40-200 S.A. SUR DEMANDE	S 40-200 S.A. SUR DEMANDE	-	-	-	-	-	-	-	-
	S 40-200 D.E. SUR DEMANDE	S 40-200 D.E. SUR DEMANDE	S 40-200 D.E. SUR DEMANDE	S 45 D.E. SUR DEMANDE	S 45 D.E. SUR DEMANDE	S 45 D.E. SUR DEMANDE	S 45 D.E. SUR DEMANDE	S 45 D.E. SUR DEMANDE	S 60 D.E. SUR DEMANDE	-	-
	-	-	-	S 50 D.E. SUR DEMANDE	S 50 D.E. SUR DEMANDE	S 50 D.E. SUR DEMANDE	S 50 D.E. SUR DEMANDE	S 50 D.E. SUR DEMANDE	-	-	-
	PL 40 SUR DEMANDE	PL 60 SUR DEMANDE	PL 60 SUR DEMANDE	PL 60 SUR DEMANDE	PL 80 SUR DEMANDE	PL 80 SUR DEMANDE	PL 80 SUR DEMANDE	PL 80 SUR DEMANDE	-	-	-
	PL 40 D.E. SUR DEMANDE	PL 60 D.E. SUR DEMANDE	PL 60 D.E. SUR DEMANDE	PL 60 D.E. SUR DEMANDE	PL 80 D.E. SUR DEMANDE	PL 80 D.E. SUR DEMANDE	PL 80 D.E. SUR DEMANDE	PL 80 D.E. SUR DEMANDE	PL 100 D.E. SUR DEMANDE	-	-
	CW 05 S.A. SUR DEMANDE	-	-	CW 10 S.A. SUR DEMANDE	CW 10 S.A. SUR DEMANDE	CW 10 S.A. SUR DEMANDE	CW 10 S.A. SUR DEMANDE	CW 10 S.A. SUR DEMANDE	-	-	-
	CW 05 SUR DEMANDE	-	-	CW 10 SUR DEMANDE	CW 10 SUR DEMANDE	CW 10 SUR DEMANDE	CW 10 SUR DEMANDE	CW 10 SUR DEMANDE	-	-	-
	CW 05 D.E. SUR DEMANDE	CW 10 D.E. SUR DEMANDE	CW 10 D.E. SUR DEMANDE	CW 10 D.E. SUR DEMANDE	CW 10 D.E. SUR DEMANDE	CW 10 D.E. SUR DEMANDE	CW 10 D.E. SUR DEMANDE	CW 10 D.E. SUR DEMANDE	CW 20 D.E. SUR DEMANDE	CW 30S D.E. SUR DEMANDE	CW 30S D.E.

MODULE PINCE



		TONS	3,8 - 5,0	5,0 - 6,0	6,0 - 7,0	6,0 - 7,0	7,0 - 8,0	8,0 - 9,0	9,0 - 10,0	14,0 - 18,0	18,0 - 19,0	19,0 - 25,0
			GB06		GB10	GB10				GB19		GB25
			MOD.	TRG 07	TRG 07	TRG 11	TRG 11	TRG 11	TRG 11			
4	 CR TWIN LOCK D.E.			CR 50 D.E. SUR DEMANDE	CR 50 D.E. SUR DEMANDE	CR 70 D.E. SUR DEMANDE	CR 70 D.E. SUR DEMANDE	CR 70 D.E. SUR DEMANDE	CR 70 D.E. SUR DEMANDE	-	-	-
4	 CS SCHNAPPMATIC D.E.		MOD.	TRG 07	TRG 07	TRG 11	TRG 11	TRG 11	TRG 11	-	-	-
				CS 30 D.E. SUR DEMANDE	CS 80 D.E. SUR DEMANDE	CS 80 D.E. SUR DEMANDE	CS 80 D.E. SUR DEMANDE	CS 80 D.E. SUR DEMANDE	CS 80 D.E. SUR DEMANDE			
4	 CS 100 SCHNAPPMATIC D.E. HYDRAULISCH		MOD.	-	-	-	-	-	-	TRG 19	TRG 19	-
										CS 100 D.E. SUR DEMANDE	CS 100 D.E. SUR DEMANDE	-
4	 M'LOCK D.E. HYDRAULIQUE		MOD.	TRG 07	TRG 07	TRG 11	TRG 11	TRG 11	TRG 11	TRG 19		-
				M'LOCK 100 D.E. SUR DEMANDE	M'LOCK 100 D.E. SUR DEMANDE	M'LOCK 100 D.E. SUR DEMANDE	M'LOCK 100 D.E. SUR DEMANDE	M'LOCK 100 D.E. SUR DEMANDE	M'LOCK 100 D.E. SUR DEMANDE	M'LOCK 180 D.E. SUR DEMANDE	-	-
4	 S NORDIC SYSTEM D.E. HYDRAULIQUE		MOD.	TRG 07	TRG 07	TRG 11	TRG 11	TRG 11	TRG 11	TRG 19	-	-
				S 40-200 D.E. SUR DEMANDE	S 40-200 D.E. SUR DEMANDE	S 45 D.E. SUR DEMANDE	S 45 D.E. SUR DEMANDE	S 45 D.E. SUR DEMANDE	S 45 D.E. SUR DEMANDE	S 60 D.E. SUR DEMANDE	-	-
						S 50 D.E. SUR DEMANDE	S 50 D.E. SUR DEMANDE	S 50 D.E. SUR DEMANDE	S 50 D.E. SUR DEMANDE			
4	 PL PIN LOCK D.E. HYDRAULIQUE		MOD.	TRG 07	TRG 07	TRG 11	TRG 11	TRG 11	TRG 11	-	-	-
				PL 60 D.E. SUR DEMANDE	PL 60 D.E. SUR DEMANDE	PL 60 D.E. SUR DEMANDE	PL 80 D.E. SUR DEMANDE	PL 80 D.E. SUR DEMANDE	PL 80 D.E. SUR DEMANDE			
4	 CW HAND'O'LOCK D.E. HYDRAULIQUE		MOD.	TRG 07	TRG 07	TRG 11	TRG 11	TRG 11	TRG 11	TRG 19	TRG 19	TRG 25
				CW 10 D.E. SUR DEMANDE	CW 10 D.E. SUR DEMANDE	CW 10 D.E. SUR DEMANDE	CW 10 D.E. SUR DEMANDE	CW 10 D.E. SUR DEMANDE	CW 10 D.E. SUR DEMANDE	CW 30S D.E. SUR DEMANDE	CW 30S D.E. SUR DEMANDE	CW 30S D.E. SUR DEMANDE
						CW 20S D.E. SUR DEMANDE	CW 20S D.E. SUR DEMANDE	CW 20S D.E. SUR DEMANDE	CW 20S D.E. SUR DEMANDE			