


PATENTED
HB400



NB: AL MOMENTO DELL'ORDINE, È NECESSARIO COMUNICARE IL VOLTAGGIO DELL'IMPIANTO ELETTRICO (12-24 V)

LA NUOVA VAGLIATRICE CON DUE DOPPI CESTELLI ROTANTI, ABBINATI IN UN UNICO TELAIO, PER ATTACCO FRONTALE, È ADATTA ALLE OPERAZIONI DI VAGLIATURA SU TERRENI MOSSI. IL SISTEMA DI VARIAZIONE DELLA GRANULOMETRIA CON COMANDO IDRAULICO IN CABINA PERMETTE LA SCELTA DELLA SELEZIONE, DA UN MINIMO DI 25 AD UN MASSIMO DI 65 MM, SENZA SOSTITUZIONE DI ALCUN ELEMENTO MECCANICO E RIDUCENDO NOTEVOLMENTE I TEMPI DI LAVORO.




| | MOD. | VMS TWIN F20 | |
|---|------------------------|--------------|------------|
| A | MM | 2200 | |
| B | MM | 1755 | |
| C | MM | 1000 | |
| D | MM | 870 | |
| | SENZA ATTACCO | KG | 1280 |
| | OPERATIVO | KG | 2540 |
| | MIN. | MM | 25 |
| | MAX. | MM | 60 |
| | MINIMO | L/MIN | 60 |
| | MAX. | L/MIN | 150 |
| | MAX. | BAR | 350 |
| | | L | 420 X 2 |
| | CONNETTORE 14 / 8 PIN* | | STD 14 PIN |




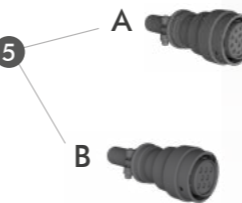
*IN FASE D'ORDINE ANDRÀ SEGNALATO IL TIPO DI CONNETTORE CHE SI DESIDERA RICEVERE. IN CASO CONTRARIO VERRÀ FORNITO STANDARD IL CONNETTORE 14 PIN

INTERFACCIA PALE ARTICOLATE, TERNE E TELESCOPICI

KIT ELETTRICO



DOPPIA RESA - VISIBILITÀ OTTIMALE



SPECIFICHE TECNICHE STANDARD

- CESTELLI IN HB400**
IL MATERIALE AD ALTA RESISTENZA ALL'USURA PER GARANTIRE AI CESTELLI DI SOSTENERE UN ALTO RITMO DI LAVORO E UN AUMENTO DELLA LORO VITA UTILE.
- SISTEMA AUTOMATICO DI VAGLIATURA**
IL SISTEMA A DOPPIO CESTELLO ROTANTE CON COMANDO IDRAULICO DALLA CABINA PERMETTE LA SELEZIONE DELLO SPESSORE DEL MATERIALE VAGLIATO, FRA 25 E 65 MM, SENZA INTERRUPERE IL CICLO DI LAVORO.
- KIT 2 TUBI**
PERMETTE IL FUNZIONAMENTO DELLA ROTAZIONE E DELLO SCORRIMENTO IDRAULICO DEI VAGLI ANCHE SU MACCHINE DOTATE DI UNA SOLA LINEA A DOPPIO EFFETTO. IL GRUPPO DI COMANDO È DOTATO DI CALAMITE PER POTERLO POSIZIONARE AGEVOLMENTE ALL'INTERNO DELL'AREA DI GUIDA.
- CONDIZIONE DI CARICO OPERATIVO**
- DOPPIA RESA - VISIBILITÀ OTTIMALE (PATENTED)**
I DUE CORPI VAGLIANTI RIDUCONO L'INGOMBRO VERTICALE, GARANTENDO UN'OTTIMA VISIBILITÀ E DI CONSEGUENZA UNA PRODUTTIVITÀ MAGGIORE.
- CONNETTORE 14 PIN HD36-18-14SE (A) 8 PIN HD36-18-8SE (B)**
IN FASE D'ORDINE ANDRÀ SEGNALATO IL TIPO DI CONNETTORE CHE SI DESIDERA RICEVERE. IN CASO CONTRARIO VERRÀ FORNITO STANDARD IL CONNETTORE 14 PIN

NB: L'ATTREZZATURA VIENE FORNITA COMPLETA DI TUBI E INNISTI

OPTIONAL

- INTERFACCIA PALE ARTICOLATE, TERNE E TELESCOPICI**
ALL'ATTACCO SKID DI SERIE SI PUÒ AGGIUNGERE L'INTERFACCIA CON ATTACCO PALE ARTICOLATE, TERNE E TELESCOPICI.
- KIT ELETTRICO**