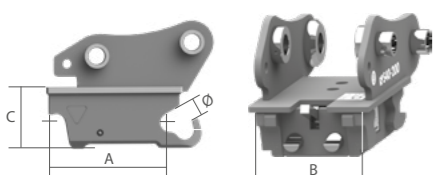


-  PATENTED
-  APPROVED SWISS MARKET
-  HB400

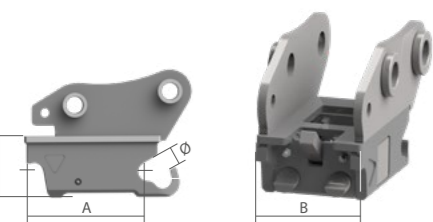


NB: AL MOMENTO DELL'ORDINE, È NECESSARIO COMUNICARE IL VOLTAGGIO DELL'IMPIANTO ELETTRICO (12-24 V)


L'ATTACCO RAPIDO **REVERSIBILE** S NORDIC SYSTEM CONSENTE L'AGGANCIAMENTO E LO SGANCIO DELLE ATTREZZATURE IN POCHI SECONDI, AUMENTANDO NOTEVOLMENTE LA VELOCITÀ NEL CAMBIO DEGLI UTENSILI. I FIANCHETTI LATERALI SONO INTERAMENTE IN HB400. LA VERSIONE MECCANICA È DOTATA DI UN SISTEMA SEMI-AUTOMATICO CHE RICHIEDE L'INTERVENTO DELL'OPERATORE SOLO NELLA FASE DI SGANCIO, L'AGGANCIAMENTO DEL NUOVO UTENSILE AVVIENE IN AUTOMATICO. NELLA VERSIONE IDRAULICA, CON SISTEMA A **DOPPIO EFFETTO**, QUESTE OPERAZIONI VENGONO GESTITE DIRETTAMENTE DALLA CABINA.



TONS	0,6 - 2,5		2,5 - 6,0
MOD.	S30-150 S.A.	S30-180 S.A.	S40-200 S.A.
A	MM 200	230	300
B	MM 150	180	200
C	MM 85	85	117
Ø	MM 30	30	40
kg	KG 11	14	28



TONS	0,6 - 2,5		2,5 - 6,0	6,0 - 12,0	12,0 - 18,0	
MOD.	S30-150 D.E.	S30-180 D.E.	S40-200 D.E.	S45 D.E.	S50 D.E.	S60 D.E.
A	MM 200	230	300	430	430	480
B	MM 150	180	200	290	270	340
C	MM 85	85	117	138	141	163
Ø	MM 30	30	40	45	50	60
kg	KG 12	15	29	72	70	112
BAR	250	250	250	250	250	250



SPECIFICHE TECNICHE STANDARD

1 INDICATORE LATERALE DI AGGANCIAMENTO "SAFE CHECK"

L'INDICATORE LATERALE "SAFE CHECK" PERMETTE IL PIENO CONTROLLO DELL'ATTACCO RAPIDO RISPETTO ALL'ADATTATORE. CONSENTE DI VERIFICARE CHE L'ATTACCO RAPIDO SIA NELLA POSIZIONE OTTIMALE PER PERMETTERE IL CORRETTO AGGANCIAMENTO UNA VOLTA FUORIUSCITI I PERNI.

2 FORCELLA DI AGGANCIAMENTO A DOPPIA SEDE

IL NUOVO PROFILO A DOPPIA CULLA CREA UN MAGGIORE OSTACOLO ALLA CADUTA ACCIDENTALE DELL'ATTREZZO.

3 INDICATORE VISIVO DELLO STATO DI AGGANCIAMENTO

GRAZIE ALL'INDICATORE VISIVO POSTO SULL'ATTACCO LA VISUALIZZAZIONE DELLO STATO DI AGGANCIAMENTO È SEMPLICE ED IMMEDIATA:
A PERNI AGGANCIATI **B** PERNI SGANCIATI

OPTIONAL

4 KIT INSTALLAZIONE IDRAULICO

CON L'ATTACCO RAPIDO IDRAULICO È POSSIBILE LA FORNITURA DEL KIT INSTALLAZIONE ALLA MACCHINA, COMPRESO DI ELETTROVALVOLA E SELETTORE ELETTRICO DOTATO DI CALAMITE PER POTERLO INSTALLARE AGEVOLMENTE ALL'INTERNO DELL'AREA DI GUIDA..

5 GANCIO DI SOLLEVAMENTO

È ANCHE POSSIBILE AVERE UN GANCIO OMOLOGATO PER SOLLEVAMENTO, SALDATO DIRETTAMENTE SULL'ATTACCO RAPIDO.

6 ADATTATORE S

L'ADATTATORE APPLICATO SU QUALSIASI TIPO DI ATTREZZATURA PERMETTE L'AGGANCIAMENTO CON L'ATTACCO RAPIDO S